

INFORME
“RENDICIÓN DE CUENTAS DE TITULARES POR
PERIODO ANUAL”

ANUAL



MUNICIPALIDAD DISTRITAL DE LA BREA

ANEXO N° 6

DIRECTIVA N° 016-2022-CG/PREVI

LA BREA – TALARA – PIURA

12 - 2025

 
FIRMA DEL TITULAR DE LA ENTIDAD
NOMBRES Y APELLIDOS: RONALD ADEMIR REVOLLEDO HIDALGO
CARGO: ALCALDE


La información registrada en el presente informe tiene la condición de declaración jurada y el que suscribe se responsabiliza por su contenido y los anexos de las cuatro secciones, incluyendo la información de sus unidades ejecutoras.

¹ Tipo Informe: a) Por Periodo Anual o b) Por Cese en el Cargo.

² Aplica solo para Informe de Rendición de Cuentas por Cese en el Cargo para periodo definido.

YO Lenny Lizbeth Farias Garcia, Juez
Paz de Unica Nominación de la Brea CERTIFICA
que la firma y huella que estamos pertenece a
Ronald Ademir Revolledo Hidalgo identificado con DNI
...028.64306...y es la misma que utiliza en
vida diaria DE LO QUE DOY FE en
la Brea a los ...26 dias del mes de ...*Mayo*
2026




LENNY LIZBETH FARIAS GARCIA
JUEZ DE PAZ



INFORME DE RENDICIÓN DE CUENTAS DE TITULARES

- I. INFORMACIÓN GENERAL DEL PROCESO DE RENDICIÓN DE CUENTAS DE TITULARES
 - 1.1 Información General del Titular
 - 1.2 Información de los Titulares de las Unidades Ejecutoras
 - 1.3 Misión, Visión, Valores y Organigrama
 - 1.4 Logros Alcanzados en el Periodo de Gestión
 - 1.5 Limitaciones en el Periodo a Rendir
 - 1.6 Recomendaciones de Mejora
- II. SECCIÓN I: INFORMACIÓN DE LOS SISTEMAS ADMINISTRATIVOS
- III. SECCIÓN II: INDICADORES DE EFICACIA Y OTROS RELACIONADOS A LA ENTIDAD
- IV. SECCIÓN III: RELACIÓN DE SERVICIOS PÚBLICOS QUE BRINDA LA ENTIDAD
- V. SECCIÓN IV: RESULTADOS DE LA GESTIÓN DEL TITULAR POR CADA SERVICIO PÚBLICO
- VI. ANEXOS



I. INFORMACIÓN GENERAL DEL PROCESO DE RENDICIÓN DE CUENTAS DE TITULARES.

1.1 Información General del Titular de Pliego.

Nombre de la entidad:	MUNICIPALIDAD DISTRITAL DE LA BREA		
Código de la Entidad:	2462	Cargo del Titular:	ALCALDE
Apellidos y Nombres del Titular:	RONALD ADEMIR REVOLLEDO HIDALGO		
Tipo de documento de identidad:	DNI	N° de documento de identidad:	02864306
Teléfono (1):	959091804	Correo Electrónico (1):	rrevolledo22010@hotmail.com
Tipo de informe:	RENDICIÓN DE CUENTAS DE TITULARES POR PERIODO ANUAL		
INFORME A REPORTAR			
Fecha de inicio de gestión:	02/01/2023	Nro. Documento de Nombramiento/Designación	303152 (1)-ad18a339.pdf
Fecha de cese de gestión:		Nro. Documento de Cese de corresponder	
Fecha de inicio del periodo reportado:	01/01/2025	Fecha de corte del periodo reportado:	31/12/2025
Fecha de Generación (*):	24/03/2026		
Apellidos y Nombres del Funcionario Responsable:	JORGE LUIS PEÑA LOPEZ		
Cargo del Funcionario Responsable:	GERENTE MUNICIPAL		

(*) El Aplicativo Informático llenará dicho campo de forma automática al término del proceso.

1.2 Información de los Titulares de las Unidades Ejecutoras

Titulares de las Unidades Ejecutoras que intervienen en la elaboración del Informe					
N°	Unidad ejecutora	Tipo y N° de documento de identidad	Apellidos y nombres	Fecha de inicio en el cargo	Remitió información (si/no)

Comentarios:

NO SE TIENEN UNIDADES EJECUTORAS, SOMOS PLIEGO

1.3 Misión, Visión, Valores y Organigrama

a. Misión

AL 2025, ATENDER LA NECESIDAD DE LOS CIUDADANOS Y CIUDADANAS DEL DISTRITO DE LA BREA, GESTIONANDO LOS RECURSOS Y BRINDANDO EN FORMA EFICIENTE Y EFICAZ LOS SERVICIOS BÁSICOS, SALUD, EDUCACIÓN, INFRAESTRUCTURA VIAL, SEGURIDAD CIUDADANA Y AMBIENTAL, RECREACIÓN Y ENTRETENIMIENTO Y LA PROMOCIÓN TURÍSTICA, QUE MEJOREN SU CALIDAD DE VIDA.

b. Visión



AL 2025 LA BREA ES UN DISTRITO ORDENADO, ARTICULADO Y COMPETITIVO, CON UNA SOCIEDAD FORTALECIDA, QUE BASA SU DESARROLLO EN UNA PLATAFORMA DEL APROVECHAMIENTO AMBIENTAL RESPONSABLE DE SUS RECURSOS MARINOS Y TURÍSTICOS, CON PROYECCIÓN AL USO DEL DESARROLLO AGROPECUARIO Y EL CUIDADO DE LA EXPLOTACIÓN DE SUS RECURSOS PETROLEROS. SU ACTIVIDAD ESTÁ FORTALECIDA POR INSTITUCIONES SOLIDARIAS QUE GARANTIZAN LAS INICIATIVAS DE INVERSIÓN PRIVADA EN SUS DIFERENTES FORMAS EMPRESARIALES Y SU POBLACIÓN VALORA SU IDENTIDAD, GARANTIZANDO EL DESARROLLO HUMANO SOSTENIBLE

c. Valores

Respeto

Bienestar común

Transparencia

Democracia participativa

Honestidad

Responsabilidad

Concertación

Vocación de servicio

d. Organigrama

ORGANIGRAMA



1.4 Logros Alcanzados en el Periodo de Gestión

GESTIONAMOS PRESTAMOS EN EL BANCO DE LA NACION PARA IMPULSAR LA EJECUCION DE PROYECTOS DE INVERSION

LA MUNICIPALIDAD DISTRITAL DE LA BREA AL CIERRE DEL AÑO 2025 TERMINO CON BUENOS INDICADORES EN EJECUCION PRESUPUESTAL EN TODO LA PROVINCIA DE TALARA

SE HA LOGRADO INICIAR LOS TRAMITES PARA INCURSIONAR EN OBRAS POR IMPUESTOS, EN PROYECTOS DE SEGURIDAD CIUDADANA, DE SANEAMIENTO

SE HA INICIADO LOS TRAMITES CON FONDEPES PARA INCURSIONAR EN PROYECTOS DE DESARROLLO PESQUERO

SE HA INCURSIONADO EN EL PROGRAMA DE LLAMKASUN

HEMOS PARTICIPADO COMO ASESORES TECNICOS EN EL FONDO DE DESARROLLO SOCIAL DE DISTRITO DE LA BREA

1.5 Limitaciones en el Periodo a Rendir

LIMITACIONES PRESUPUESTALES

RIESGOS DE DESASTRES NATURALES - FENOMENO DEL NIÑO

INESTABILIDAD POLITICA

BAJA RECAUDACION TRIBUTARIA

INESTABILIDAD EN EL SECTOR HIDROCARBUROS GENERANDO DEFICIT EN LAS TRANSFERENCIAS DEL CANON

1.6 Recomendaciones de Mejora

QUE EL GOBIERNO NACIONAL MEJORE LAS TRASFERENCIAS DEL CANON, FONCOMUN, RENTA DE ADANAS Y SOBRECANON

DESBUROCRATIZAR LA ADMINISTRACION PUBLICA

ACERCARNOS MAS A LA POBLACION A TRAVES DE NUEVAS ACCIONES Y MECANISMOS DE PARTICIPACION

IMPLEMENTAR POLITICAS DE SENCIBILIZACION Y CULTURA TRIBUTARIA

SENCIBILIZAR A LA POBLACION PARA MEJORAR LA CONCIENCIA CIUDADANA, EN LA LIMPIEZA, SEGURIDAD Y CUIDADO DEL MEDIO AMBIENTE



II. SECCIÓN I: INFORMACIÓN DE LOS SISTEMAS ADMINISTRATIVOS

Comprende la información relevante de los 11 Sistemas Administrativos del Estado mediante los cuales se organizan las actividades de la administración pública y que tienen por finalidad promover la eficacia y eficiencia siendo de aplicación nacional; Planeamiento Estratégico, Presupuesto Público, Inversión Pública, Abastecimiento, Contabilidad, Tesorería, Endeudamiento Público, Gestión de Recursos Humanos, Defensa Judicial del Estado, Control y Modernización de la Gestión Pública.

1. SISTEMA NACIONAL DE PLANEAMIENTO ESTRATÉGICO

1.1. Información General del Plan Estratégico Institucional (PEI)

Horizonte temporal del PEI(*)			
Año inicio	2026	Año fin	2030
Resolución que aprueba el PEI vigente	RA-012-2026-MDLB-A	Fecha de resolución	05/01/2026
Informe técnico CEPLAN	000809-2025-CEPLAN-DNCPPEI	Fecha de informe técnico	31/12/2025
Cantidad Objetivos Estratégicos Institucionales del PEI(**)	8	Link del PEI en el Portal de Transparencia Estándar	HTTPS://MUNILABREA.GOB.PE/PEI.PHP

(*) El horizonte temporal del PEI debe cubrir el POI Multianual que se viene desarrollando a la fecha.

(**) Ver Anexo 1.1: (Adjunto en PDF)

1.2. Resumen de Objetivos Estratégicos Institucionales del PEI

Objetivo Estratégico Institucional (OEI)	Nombre del Indicador	Avance del indicador en el periodo reportado (%)
--	----------------------	--

Ver Anexo 1.1: (Adjunto en PDF)

2. INFORMACIÓN DEL SISTEMA ADMINISTRATIVO DE PRESUPUESTO PÚBLICO

2.1. Resumen de Ejecución Presupuestal

Ejercicio Presupuestal: 2025

N°	Unidad Ejecutora Presupuestal	PIA	PIM	Certificación	Compro miso	Deven gado	Girad o	% Certificac ión	% Compro miso	% Deveng ado	% Girad o
	A	B	C	D	E	F	G	H	I	J	K
	TOTAL GENERAL	16,3 79,8 90,0 0	20,9 62,6 30,0 0	18,624,3 99,35	18,166,0 08,65	15,757,1 48,43	15,75 7,148. 43	88.85	86.66	75.17	75.17
1	MUNICIPALIDAD	16,3 79,8	20,9 62,6	18,624,3 99,35	18,166,0 08,65	15,757,1 48,43	15,75 7,148.	88.85	86.66	75.17	75.17

N°	Unidad Ejecutora Presupuestal	PIA	PIM	Certificación	Compromiso	Devengado	Girado	% Certificación	% Compromiso	% Devengado	% Girado
	A	B	C	D	E	F	G	H	I	J	K
	DISTRITAL DE LA BREA	90.00	30.00				43				

Ver Anexo 2.1 al 2.3 (Adjunto en PDF)

Nota: La información requerida en el cuadro es extraída del SIAF-MEF a una fecha de corte.

Leyenda

A: Nombre de la Unidad Ejecutora Presupuestal

B: Presupuesto Institucional de Apertura

C: Presupuesto Institucional Modificado

D: Certificación Presupuestal

E: Compromiso

F: Devengado

G: Girado (Esta etapa es registrada en el SIAF por la Oficina de Tesorería o la que haga sus veces)

H: Avance % Certificación

I: Avance % Compromiso

J: Avance % Devengado

K: Avance % Girado (Esta etapa es registrada en el SIAF por la Oficina de Tesorería o la que haga sus veces)

2.2. Resumen de Presupuesto Participativo

N°	Año	Gestionó Presupuesto Participativo (Si/ No)	Presupuesto Participativo Aprobado S/	Presupuesto Participativo Ejecutado S/
	A	B	C	D
1	2025	SI	5,000,000.00	0.00

Ver Anexo 2.4 por cada año de gestión (Adjunto en PDF)

Nota: Aplica para Gobierno Regional o Gobierno Local. En caso no se asignó presupuesto participativo poner cero.

Leyenda

A: Año de gestión del Titular del Gobierno Regional o Gobierno Local.

B: Responder sobre la gestión del Presupuesto Participativo para ese año.

C: Monto del Presupuesto Participativo aprobado para ese año de gestión.

D: Monto del Presupuesto Participativo ejecutado para ese año de gestión.

3. INFORMACIÓN DEL SISTEMA NACIONAL DE PROGRAMACIÓN MULTIANUAL Y GESTIÓN DE INVERSIONES

3.1. Resumen de Inversiones

N°	Unidad Ejecutora Presupuestal	Cantidad total de inversiones cerradas	Cantidad total de las inversiones activas	Cantidad total de las inversiones desactivadas	Costo total de las inversiones activas	Devengado o acumulado de las inversiones activas	Pago total de las IP activas	Saldo de las inversiones activas
	A	B	C	D	E	F	G	H
	TOTAL GENERAL	0	0	0	0.00	0.00	0.00	0.00
1	MUNICIPALIDAD DISTRITAL DE LA BREA	0	0	0	0.00	0.00	0.00	0.00

Ver Anexo 3.1 (Adjunto en PDF)

Nota: En donde corresponda, se toman en consideración las denominaciones usadas en sistema de consulta avanzada del MEF, debido a la variedad de tipos de formatos que existen en el Banco de Inversiones

Leyenda

A: Nombre de la unidad ejecutora de inversiones

B, C y D: Cantidades totales ingresados en el campo "F" del anexo 3.1

E, F y G: Importes totales ingresados en los campos "J", "K" y "L" respectivamente del anexo 3.1

H: Resultado de la diferencia de los campos (E-G)

3.2. Resumen de Obras públicas (OP)

N°	Unidad Ejecutora Presupuestal	Cantidad de OP sin ejecución	Cantidad de OP en ejecución	Cantidad de OP paralizadas	Cantidad de obras públicas finalizadas sin liquidación	Cantidad de obras públicas finalizadas con liquidación	Cantidad total de Obras Públicas	Costo Total Final o Estimación de la OP	Monto Total Pagado	Saldo Por Pagar
	A	B	C	D	E	F	G	H	I	J
	TOTAL GENERAL	18	14	2	86	0	120	61,848,855.62	52,051,027.95	9,797,827.67
1	MUNICIPALIDAD DISTRITAL DE LA BREA	18	14	2	86	0	120	61,848,855.62	52,051,027.95	9,797,827.67

Ver Anexo 3.2 (Adjunto en PDF)

Legenda

- A: Nombre de la unidad ejecutora de inversiones
 B, C, D, E: Registrar cantidades del campo E del anexo 3.2
 F: Registrar cantidades del campo G del anexo 3.2 (Considerar la recepción parcial y total)
 G: Sumatoria de los campos (B, C, D, E Y F)
 H: Importe total del campo L del anexo 3.2
 I: Importe total del campo M del anexo 3.2
 J: Importe total del campo I del anexo 3.2

3.3. Resumen de Obras públicas paralizadas (OPP)

N°	Unidad Ejecutora de Inversiones	Cantidad de OPP con resolución de priorización	Cantidad de OPP sin resolución de priorización
	A	B	C
1	MUNICIPALIDAD DISTRITAL DE LA BREA	2	0

Ver Anexo 3.3 (Adjunto en PDF)

4. INFORMACIÓN DEL SISTEMA NACIONAL DE CONTABILIDAD PÚBLICA**INFORMACIÓN FINANCIERA****4.1. Estado de situación Financiera**

N°	Unidad Ejecutora Presupuestal	Activo Corriente	Activo No Corriente	TOTAL ACTIVO	Pasivo Corriente	Pasivo No Corriente	Patrimonio	TOTAL PASIVO Y PATRIMONIO
1	MUNICIPALIDAD DISTRITAL DE LA BREA	18,963,388.50	175,491,691.56	194,455,080.06	2,023,947.12	1,098,293.04	191,332,839.90	194,455,080.06

Ver Anexo 4.1: EF-1(Adjunto en PDF)

4.2. Estado de Gestión

N°	Unidad Ejecutora Presupuestal	Ingresos	Costos y Gastos	RESULTADO DEL EJERCICIO SUPERAVIT (DEFICIT)
1	MUNICIPALIDAD DISTRITAL DE LA BREA	12,375,472.15	-8,705,015.66	3,670,456.49

Ver Anexo 4.2: EF-2 (Adjunto en PDF)

4.3. Estado de Cambios de Patrimonio Neto

N°	Unidad Ejecutora Presupuestal	Hacienda Nacional	Hacienda Nacional Adicional	Resultados No Realizados	Reservas	Resultados Acumulados	TOTAL
1	MUNICIPALIDAD DISTRITAL DE LA BREA	199,761,630.74	0.00	651,115.18	0.00	-9,079,906.02	191,332,839.90

Ver Anexo 4.3: EF-3 (Adjunto en PDF)

4.4. Estado de Flujos de Efectivo

N°	Unidad Ejecutora Presupuestal	A. Actividades de Operación			B. Actividades de Inversión			C. Actividades de Financiamiento			D. Total Aumento (Disminución) del Efectivo y Equivalente al efectivo	E. Diferencia de Cambio	F. Saldo Efectivo y Equivalente al efectivo al inicio del ejercicio	G. Saldo Efectivo y Equivalente al efectivo al finalizar el ejercicio
		Entradas de Efectivo	Salidas de Efectivo	Aumento (disminución) Efectivo y Equivalente al Efectivo	Entradas de Efectivo	Salidas de Efectivo	Aumento (Disminución) Efectivo y Equivalente al Efectivo	Entradas de Efectivo	Salidas de Efectivo	Aumento (Disminución) Efectivo y Equivalente al Efectivo				
1	MUNICIPALIDAD DISTRITAL DE LA BREA	12,433,678.87	7,698,256.79	4,735,422.08	0.00	6,414,783.32	6,414,783.32	2,130,000.00	1,657,198.44	472,801.56	1,206,559.68	0.00	1,554,532.46	347,972.78

Ver Anexo 4.4: EF-4 (Adjunto en PDF)

4.5. Estado de la Depuración y Sinceramiento

N°	Unidad Ejecutora Presupuestal	Último entregable aprobado de avance	Numero de resolución	Fecha
1	MUNICIPALIDAD DISTRITAL DE LA BREA	22/03/2024	96-2024	22/03/2024

Ver Anexo 4.5: (Adjunto en PDF)

5. INFORMACIÓN DEL SISTEMA NACIONAL DE TESORO PÚBLICO

5.1. Resumen de Cartas Fianzas en Custodia

N°	Unidad Ejecutora Presupuestal	Cantidad Total de Cartas Fianza
	TOTAL GENERAL	5
1	MUNICIPALIDAD DISTRITAL DE LA BREA	5

Ver Anexo 5.1 (Adjunto en PDF)

5.2. Resumen de Documentos Valorados en Custodia

N°	Unidad Ejecutora Presupuestal	Cantidad de Letras (*)	Cantidad de Pagarés (*)	Cantidad de Facturas Negociables (*)	Cantidad de Otros Documentos (**)
	TOTAL GENERAL	0	0	0	0
1	MUNICIPALIDAD DISTRITAL DE LA BREA	0	0	0	0

Ver Anexo 5.2 (Adjunto en PDF)

(*) Indicar la cantidad de documentos valorados en custodia hasta la fecha de corte.

(**) Indicar la cantidad de otros documentos distintos a Letras, Pagarés y Facturas negociables registrados en el anexo 5.2.

5.3. Resumen de Fideicomisos

N°	Unidad Ejecutora Presupuestal	Cantidad de Cuentas de Fideicomiso (*)
	TOTAL GENERAL	0
1	MUNICIPALIDAD DISTRITAL DE LA BREA	0

Ver Anexo 5.3 (Adjunto en PDF)

(*) Indicar la cantidad de cuentas de fideicomiso que tenga la entidad a la fecha de corte.

5.4. Resumen de Cantidad de Cuentas

N°	Unidad Ejecutora Presupuestal	Cantidad de Cuentas (*)
	TOTAL GENERAL	0
1	MUNICIPALIDAD DISTRITAL DE LA BREA	0

Ver Anexo 5.4 (Adjunto en PDF)

(*) Indicar la cantidad de cuentas bancarias que tenga la entidad en: Empresas bancarias, entidades financieras estatales, empresas financieras, cajas municipales de ahorros y créditos, cajas de crédito y popular, cajas rurales de ahorro y crédito. Asimismo, debe indicar la Cuenta Única de Tesoro (CUT).

5.5. Resumen de Titulares y Suplentes de las Cuentas

N°	Unidad Ejecutora Presupuestal	Cantidad de Titulares (*)	Cantidad de Suplentes (*)
	TOTAL GENERAL	2	2
1	MUNICIPALIDAD DISTRITAL DE LA BREA	2	2

Ver Anexo 5.5 (Adjunto en PDF)

(*) Indicar la cantidad de responsables con la condición de titular o suplente de las cuentas bancarias.

6. INFORMACIÓN DEL SISTEMA NACIONAL DE ENDEUDAMIENTO PÚBLICO

6.1. Operación de Endeudamiento - Préstamos

N°	Unidad Ejecutora Presupuestal	Cantidad de Contratos de Préstamos
	TOTAL GENERAL	1
1	MUNICIPALIDAD DISTRITAL DE LA BREA	1

Ver Anexo 6.1 (Según formato adjunto por PDF)

7. INFORMACIÓN DEL SISTEMA NACIONAL DE ABASTECIMIENTO

7.1. Resumen de Procedimientos de Selección (vigentes)

Información por Pliego

N°	Objeto Contractual	Total, Valor Referencial / en soles S/. (Aplica solo a Obras y Consultoría de obras)	Cantidad de Procedimiento de selección (Vigentes)
		A	B
	TOTAL GENERAL	395,720,227.84	4
1	BIEN	511,923.84	2
2	OBRA	395,208,304.00	2

Leyenda

A: Total Valor Referencial / Valor Estimado en soles por Objeto Contractual.

B: Cantidad de Convocatorias o Procesos de Selección Vigentes a la fecha de corte.

Información por Unidad Ejecutora

N°	Unidad Ejecutora Presupuestal	Objeto Contractual	Total, Valor Referencial / Estimado en soles S/. (Aplica solo a Obras y Consultoría de obras)	Cantidad de Procedimiento de selección (Vigentes)
	A	B	C	D
	TOTAL GENERAL		395,720,227.84	4
1	MUNICIPALIDAD DISTRITAL DE LA BREA	OBRA	395,208,304.00	2
2	MUNICIPALIDAD DISTRITAL DE LA BREA	BIEN	511,923.84	2

Ver Anexo 7.1 (Adjunto en PDF)

Legenda:

A: Nombre de Ejecutora individual

B: Tipo de objeto (Bien, Consultoría de Obra, Servicio)

C: Valor Referencial / Valor Estimado en soles S/.

D: Cantidad de Procedimientos de Selección Vigentes.

7.2. Resumen de Contratos Vigentes y Pendientes de Pago (Por montos superiores a 8 UIT)

Información por Pliego

N°	Objeto Contractual	Número total de contratos vigentes (por montos superiores a 8 UIT)	Monto de Contratos S/.
	TOTAL GENERAL	6	4,457,157.45
1	BIEN	3	510,935.34
2	OBRA	3	3,946,222.11

Información por Unidad ejecutora

N°	Unidad Ejecutora Presupuestal	Objeto Contractual	Número total de contratos vigentes (por montos superiores a 8 UIT)	Monto en soles S/
	TOTAL GENERAL		6	4,457,157.45
1	MUNICIPALIDAD DISTRITAL DE LA BREA	BIEN	3	510,935.34
2	MUNICIPALIDAD DISTRITAL DE LA BREA	OBRA	3	3,946,222.11

Ver Anexo 7.2 (Adjunto en PDF)

7.3. Resumen de Contratos Vigentes y Pendientes de Pago (Por montos menores o iguales a 8 UIT)

Información por Pliego

N°	Objeto Contractual	Número total de contratos vigentes (por montos menores o iguales a 8 UIT)	Monto de Contratos S/
	TOTAL GENERAL		

Información por Unidad ejecutora

N°	Unidad Ejecutora Presupuestal	Objeto Contractual	Número total de contratos vigentes (por montos menores o iguales a 8 UIT)	Monto en soles S/
	TOTAL GENERAL			

Ver Anexo 7.2 (Adjunto en PDF)

7.4. Resumen de Bienes Inmuebles

N°	Unidad Ejecutora Presupuestal	Cantidad Inmuebles Propios	Cantidad Inmuebles Alquilados	Cantidad Inmuebles con Administración Gratuita (Afectación en Uso)	Cantidad Inmuebles con Asignación de Uso Temporal (Incautado)	Cantidad Inmuebles bajo otros derechos	Total de Inmuebles
	TOTAL GENERAL	76	0	0	0	0	76
1	MUNICIPALIDAD DISTRITAL DE LA BREA	76	0	0	0	0	76

Ver Anexo 7.3. (Adjunto en PDF)

7.5. Resumen de Predios

N°	Unidad Ejecutora Presupuestal	Cantidad Predios Propios	Cantidad Predios alquilados	Cantidad Predios con Administración Gratuita (Afectación en Uso)	Cantidad Predios con Asignación de Uso Temporal (Incautado)	Cantidad Predios bajo otros derechos	Total Predios
	TOTAL GENERAL						

Ver Anexo 7.3. (Adjunto en PDF)

7.6. Resumen de Bienes Muebles Por Grupo y Clase (excepto vehículos y maquinarias)

N°	Unidad Ejecutora Presupuestal	Grupo	Clase	Cantidad Total por Grupo/Clase	Cantidad Total por Grupo/Clase adquiridos por la gestión
				D	E
	TOTAL GENERAL			768.00	0.00
1	MUNICIPALIDAD DISTRITAL DE LA BREA	HOSPITALIZACIÓN	MOBILIARIO DE HOSPITALIZACIÓN	21.00	0.00
2	MUNICIPALIDAD DISTRITAL DE LA BREA	HOSPITALIZACIÓN	EQUIPO DE HOSPITALIZACIÓN	6.00	0.00
3	MUNICIPALIDAD DISTRITAL DE LA BREA	COCINA Y COMEDOR	MOBILIARIO DE COCINA Y COMEDOR	2.00	0.00
4	MUNICIPALIDAD DISTRITAL DE LA BREA	COCINA Y COMEDOR	EQUIPO DE COCINA Y COMEDOR	1.00	0.00
5	MUNICIPALIDAD DISTRITAL DE LA BREA	OFICINA	MOBILIARIO DE OFICINA	738.00	0.00

Ver Anexo 7.4 Muebles (Adjunto en PDF)

LEYENDA GRUPO

A: Nombre de Ejecutora Presupuestal

B: 04 Agrícola y Pesquero
11 Aire Acondicionado Y Refrigeración39 Cultura Y Arte
46 Electricidad Y Electrónica67 Maquinaria Vehículos Y Otros
74 Oficina

18 Animales	53 Hospitalización	81 Recreación Y Deporte
25 Aseo Y Limpieza	60 Instrumento De Medición	88 Seguridad Industrial
32 Cocina Y Comedor		95 Telecomunicaciones
C: 04 Aeronave	50 Máquina	
08 Cómputo	64 Mobiliario	
22 Equipo	71 Nave o Artefacto Naval	
29 Ferrocarril	78 Producción Y Seguridad	
36 Maquinaria Pesada	82 Vehículo	
D: Cantidad Total por Grupo		
E: Cantidad Total por grupo adquiridos por la gestión		

7.7. Resumen de Vehículos y Maquinaria

N°	Unidad Ejecutora Presupuestal	Cantidad de Vehículos	Cantidad de Maquinarias	Estado Operativo	Estado Inoperativas	Cantidad Total de Vehículos y Maquinarias	Cantidad Total adquiridos por la gestión
	A	B	C	D = (B+C)	E = (B+C)	F = (D+E)	G
	TOTAL GENERAL	22	0	15	7	22	2
1	MUNICIPALIDAD DISTRITAL DE LA BREA	22	0	15	7	22	2

Ver Anexo 7.5 Vehículos y Maquinarias (Adjunto en PDF)

Leyenda

A: Nombre de la unidad ejecutora de inversiones

B, C: Cantidades totales del campo C del anexo 7.7

D: Cantidad total de vehículos y maquinarias con estado operativo, del campo I del anexo 7.7

E: Cantidad total de vehículos y maquinarias con estado inoperativo, del campo I del anexo 7.7

F: Sumatoria total del campo D+E

G: Cantidad total de vehículos y maquinarias adquiridas por la gestión

7.8. Resumen de Aplicativos informáticos de la Entidad.

N°	Unidad Ejecutora Presupuestal	Cantidad Total de Aplicativos Informáticos	Cantidad Desarrollados o Adquiridos en la Gestión
	TOTAL GENERAL	2	0
1	MUNICIPALIDAD DISTRITAL DE LA BREA	2	0

Ver Anexo 7.6 (Adjunto en PDF)

7.9. Licencias de Software.

N°	Unidad Ejecutora Presupuestal	Tipos de Licencia de Software	Cantidad Total	Cantidad adquirida en la Gestión
	A	B	C	D
	TOTAL GENERAL		0	0
1	MUNICIPALIDAD DISTRITAL DE LA BREA	0	0	0

Leyenda

A Nombre de la Unidad Ejecutora Presupuestal

B Descripción de La Licencia De Software

C Cantidad Total por Tipo De Licencias

D Cantidad Total adquirida en la Gestión

7.10. Bienes Muebles: Cumplimiento con Ente Rector de Bienes Muebles-MEF

N°	Unidad Ejecutora Presupuestal	Verificación de Cumplimiento Legal	Fecha de atención	N° de Documento sustentatorio
1	MUNICIPALIDAD	1. ¿Cuándo fue el último	31/03/2022	INFORME TECNICO FINAL

N°	Unidad Ejecutora Presupuestal	Verificación de Cumplimiento Legal	Fecha de atención	N° de Documento sustentatorio
	DISTRITAL DE LA BREA	inventario patrimonial de bienes muebles realizado en la Entidad? Indicar fecha y número de documentación sustentatoria.		DE TOMA FISICA DE INVENTARIO
2	MUNICIPALIDAD DISTRITAL DE LA BREA	2. ¿Cuándo fue el último inventario de almacén realizado en la Entidad? Indicar fecha y número de documentación sustentatoria.	31/03/2022	INFORME TECNICO FINAL DE TOMA FISICA DE INVENTARIO

N° Base Normativa

- Decreto Legislativo N° 1439, Decreto Legislativo del Sistema Nacional de Abastecimiento.
-Reglamento del Decreto Legislativo N° 1439, Decreto Legislativo del Sistema Nacional de Abastecimiento, aprobado mediante el Decreto Supremo N° 217-2019-EF.
-Directiva N° 006-2021-EF/54.01, "Directiva para la gestión de bienes muebles patrimoniales en el marco del Sistema Nacional de Abastecimiento".
- Decreto Legislativo N° 1439, Decreto Legislativo del Sistema Nacional de Abastecimiento.
-Reglamento del Decreto Legislativo N° 1439, Decreto Legislativo del Sistema Nacional de Abastecimiento, aprobado mediante el Decreto Supremo N° 217-2019-EF.
-Directiva N° 004-2021-EF/54.01, "Directiva para la gestión de Almacenamiento y distribución de Bienes Muebles".

7.11. Programación Multianual de Bienes, Servicios y Obras.

N°	Unidad Ejecutora	Verificación de Cumplimiento Legal	SI/NO	Fecha de atención	Motivos de la no realización
1	MUNICIPALIDAD DISTRITAL DE LA BREA	3. ¿Ha cumplido a la fecha con efectuar la Fase de la Programación Multianual de bienes, Servicios y Obras: Fase de Identificación, en el SIGA-MEF?	Si	16/07/2025	
2	MUNICIPALIDAD DISTRITAL DE LA BREA	4. ¿Ha cumplido a la fecha con efectuar la Fase de la Programación Multianual de bienes, Servicios y Obras: Fase de Clasificación y Priorización, en el SIGA-MEF?	Si	15/07/2025	
3	MUNICIPALIDAD DISTRITAL DE LA BREA	5. ¿Ha cumplido a la fecha con efectuar la Fase de la Programación Multianual de bienes, Servicios y Obras: Fase de Consolidación y Aprobación, en el SIGA-MEF?	Si	15/07/2025	

Nota: La obligación del llenado del campo es solo por las Fases cumplidas dentro del plazo de Ley, hasta la fecha de corte.

Base Normativa

- Artículo 14 de la "Directiva para la Programación Multianual de Bienes, Servicios y Obras" Resolución Directoral N° 0014-2021-EF-54.01
- Artículo 19 de la "Directiva para la Programación Multianual de Bienes, Servicios y Obras" Resolución Directoral N° 0014-2021-EF-54.01
- Artículo 22 de la "Directiva para la Programación Multianual de Bienes, Servicios y Obras" Resolución Directoral N° 0014-2021-EF-54.01

8. INFORMACIÓN DEL SISTEMA ADMINISTRATIVO DE GESTIÓN DE RECURSOS HUMANOS**8.1. Resumen de Costo de Personal y Pensiones**

N°	Unidad Ejecutora Presupuestal	Total de puestos ocupados a la fecha de corte	Total de puestos vacantes a la fecha de corte	Total de registros	Total Costo Permanente	Total Costo Ocasional	Costo Total de Personal	Costo Mensual Promedio
	TOTAL GENERAL	41	0	41	299,442.43	5,000.00	304,442.43	77,879.63



N°	Unidad Ejecutora Presupuestal	Total de puestos ocupados a la fecha de corte	Total de puestos vacantes a la fecha de corte	Total de registros	Total Costo Permanente	Total Costo Ocasional	Costo Total de Personal	Costo Mensual Promedio
1	MUNICIPALIDAD DISTRITAL DE LA BREA	41	0	41	299,442.43	5,000.00	304,442.43	77,879.63

Fecha Corte:
Ver Anexo 8.1 (Adjunto en PDF)

8.2. Resumen de Procedimientos Disciplinarios

N°	Unidad Ejecutora Presupuestal	Tipo de Procedimiento	Suspensión	Inhabilitación a exservidor	Destitución	Despido	Multa	Otra sanción	Sanciones impuestas durante el periodo	Sanciones vigentes a la fecha de corte
	TOTAL GENERAL		0	0	0	0	0	0	0	0
1	MUNICIPALIDAD DISTRITAL DE LA BREA	PAD	0	0	0	0	0	0	0	0

Fecha Corte:
Ver Anexo 8.2 (Adjunto en PDF)

9. INFORMACIÓN DEL SISTEMA NACIONAL DE CONTROL

9.1. Control Posterior

9.1.1. Resumen General de Recomendaciones de Informes de Control Posterior (Entidad y sus ejecutoras)

N°	Año de Emisión del Informe	Número Informes de Control Posterior con recomendaciones Pendientes y en Proceso	Cantidad de recomendaciones Pendientes y en Proceso
	A	B	C
	TOTAL DEL PERIODO (2024- 2025)	4	4
1	2024	1	1
2	2025	3	3

A Año de Emisión del Informe de Control Posterior

B Cantidad de informes de control posterior con recomendaciones Pendientes y en Proceso según fecha de vencimiento registrada en el SAGU, hasta la fecha de corte

C Cantidad de recomendaciones Pendientes y en Proceso según fecha de vencimiento registrada en el SAGU, a la fecha de corte.

9.1.2. Resumen General de Recomendaciones de Informes de Control Posterior por Unidad Ejecutora

N°	AÑO	Unidad Ejecutora Presupuestal	Número Informes de Control Posterior con recomendaciones Pendientes y en Proceso	Cantidad de recomendaciones Pendientes y en Proceso
----	-----	-------------------------------	--	---

	A	B	C	D
	TOTAL DEL PERIODO (2024-2025)		4	4
1	2024	MUNICIPALIDAD DISTRITAL DE LA BREA	1	1
2	2025	MUNICIPALIDAD DISTRITAL DE LA BREA	3	3

Ver Anexo 9.1 (Adjunto en PDF)

Leyenda:

A. Año del Informe de Control Posterior

B. Nombre de la Unidad Ejecutora Presupuestal

C. Cantidad de informes de control posterior con recomendaciones no implementadas según fecha de vencimiento registrada en el SAGU, hasta la fecha de corte

D. Cantidad de recomendaciones no implementadas según fecha de vencimiento registrada en el SAGU, a la fecha de corte

9.2. Funcionarios con Presunta Responsabilidad Administrativa

Ver Anexo 9.2 (Adjunto en PDF)

9.3. Control Simultáneo

9.3.1. Resumen General de Situaciones Adversas de Informes de Control Simultáneo (Entidad y sus ejecutoras)

N°	Año de Emisión del Informe	Número de informes de Control Simultáneo con Situaciones adversas en proceso y sin acciones	Cantidad de situaciones adversas en proceso y sin acciones
	A	B	C
	TOTAL DEL PERIODO (2025- 2025)	12	12
1	2025	12	12

A Año de Emisión del Informe de Control Simultáneo

B Cantidad de todos los informes de control simultáneo con situaciones adversas en proceso y sin acciones a la fecha de corte

C Cantidad de situaciones adversas en proceso y sin acciones según fecha de vencimiento registrada en el SAGU, a la fecha de corte

9.3.2. Resumen General de Situaciones Adversas de Informes de Control Simultáneo por Unidad Ejecutora

N°	Año	Unidad Ejecutora Presupuestal	Número de informes Control Simultáneo con situaciones adversas en proceso y sin acciones	Cantidad de situaciones adversas en proceso y sin acciones
	A	B	C	D
	TOTAL DEL PERIODO (2025-2025)		12	12
1	2025	MUNICIPALIDAD DISTRITAL DE LA BREA	12	12

Ver Anexo 9.3 (Adjunto en PDF)

Leyenda

A. Año del Informe de Control Posterior

B. Nombre de la Unidad Ejecutora Presupuestal

C. Cantidad de informes de control simultáneo con situaciones adversas no superadas según fecha de vencimiento registrada en el SAGU, hasta la fecha de corte

D. Cantidad de situaciones adversas no superadas según fecha de vencimiento registrada en el SAGU, a la fecha de corte

9.4. Resumen de Implementación del Sistema de Control Interno

N°	Nombre de la	2022	2023	2024	2025
----	--------------	------	------	------	------

	Ejecutora Presupuestal	Grado de Madurez	Nivel de Madurez	Grado de Madurez	Nivel de Madurez	Grado de Madurez	Nivel de Madurez	Grado de Madurez	Nivel de Madurez
1	MUNICIPALIDAD DISTRITAL DE LA BREA	38,32	SCI BÁSICO	83,33	SCI AVANZADO	22,22	SCI BAJO	46,03	SCI BÁSICO

Ver Anexo 9.4 (Adjunto en PDF)

Nota: Considerar el grado de madurez de los últimos 4 años

10. INFORMACIÓN DEL SISTEMA ADMINISTRATIVO DE MODERNIZACIÓN DE LA GESTIÓN PÚBLICA

10.1. Gestión de la Calidad de Servicios

La entidad implementó la NTCS	No	Cantidad de bins o servicios mejorados con la aplicación de la NTCS (*)	0
-------------------------------	----	---	---

Ver Anexo 10.1 (Adjunto en PDF)

Nota: Registrar cantidades de acuerdo a la información ingresada en la sección 1 de anexo 10.1

10.2. Gestión de reclamos (GdR)

La entidad orienta y difunde sobre el uso de libro de reclamaciones	No	Medio de orientación y/o difusión del libro de reclamaciones.	NINGUNO
Disponibilidad del libro de relaciones digital en el portal web de la entidad GOB.PE y propio			No
Cantidad de reclamos presentados por la ciudadanía	0	Tiempo promedio de atención de reclamos (en días hábiles)	0
Cantidad de reclamos denegados	0	Índice de satisfacción de las personas respecto a la atención y la repuesta de los reclamos (**)	0.00%
Cantidad de reclamos aceptados	0	Porcentaje de reclamos atendidos dentro del plazo legal (*)	0.00%
Cantidad de bienes y servicios mejorados con la aplicación de la gestión de reclamos (***)			0

Nota:

Recalo: es el mecanismo de participación de la ciudadanía a través del cual las personas, expresan su insatisfacción o disconformidad ante la entidad o empresa de la administración pública que lo atendió un bien o servicio.

Leyenda:

(*) Cálculo que la entidad debe extraer de los reportes de su plataforma digital. No corresponde en aquellos casos donde la entidad no haya finalizado la implementación.

(**) El índice resulta de: (Cantidad de evaluaciones positivas / total de evaluaciones).

(***) Ver Anexo 10.1 (Adjunto en PDF)

10.3. Gobierno Abierto (GA)

Principio de gobierno abierto	Cantidad de iniciativas implementadas
En transparencia y acceso a la información pública	0
En participación ciudadana	1
En rendición de cuentas	2
En Integridad	0

Ver Anexo 10.1 (Adjunto en PDF)

Nota: Registrar cantidades de acuerdo a la información ingresada en la sección 2 del anexo 10.1

10.4. Simplificación Administrativa – Sistema único de trámites (SUT)

SUT				Respuesta
La entidad cuenta con un usuario administrador SUT actualizado (Sistema único de trámites)				No
La entidad utiliza el SUT (Sistema único de trámites) para la elaboración y actualización de su TUPA				No
La entidad cuenta con el TUPA aprobado y vigente, publicado en el SUT: incluye los procedimientos administrativos estandarizados de su competencia				No
Norma de Ratificación	N/A			
Fecha de emisión de la norma de aprobación	N/A	Fecha de publicación de la norma de aprobación	N/A	
Medio de Uso del TUPA	N/A	Link virtual o ubicación física del TUPA	N/A	

Nota: En caso no aplique coloca N/A = No Aplica

11. INFORMACIÓN DEL SISTEMA ADMINISTRATIVO DE DEFENSA JURIDICA DEL ESTADO

11.1. Total de procesos y obligaciones pecuniarias a favor y contra el estado

N°	Cantidad Total de Investigaciones (en el Ministerio Público)	Cantidad total de Procesos (en el Poder Judicial)	Cantidad total de otros Procesos y similares	Cantidad Total de Procesos	Cantidad total de abogados con carga de expedientes	Cantidad de casos declarados fundados	Cantidad de casos declarados infundados, improcedentes e inadmisibles
	A	B	C	D	E	F	G
1	36	11	1	48	0.00	0.00	0.00

Fecha Corte:

Nota: El presente formato está orientado a recopilar la información en forma total y/o acumulada de toda la carga procesal de la procuraduría pública o de los.

A: Total de investigaciones en el Ministerio Público (en diligencias preliminares e investigación preparatoria). En caso del C. de PP de 1940, se debe consignar solo la data total referida a la investigación preliminar.

B: Total de procesos en el PJ (precisar la carga total acumulada entre todas las materias que conozca la procuraduría y que se encuentren judicializadas)

C: Total de procesos que no se encuentren o no se tramiten ante el Ministerio Público ni ante el Poder Judicial (procesos arbitrales, arbitrajes laborales, procesos administrativos, conciliaciones y similares) ingresados en el anexo 11.1

D: Cantidad procesos de la sumatoria de A+B+C

E: Total de abogados que tienen expedientes asignados

F: Cantidad de casos declarados fundados vinculados a la cantidad total de todos los procesos

G: Cantidad de casos declarados infundados, improcedentes e inadmisibles vinculados a la cantidad total de todos los procesos

Ver Anexo 11.1 (Adjunto en PDF)

11.2. Montos de los procesos y obligaciones pecuniarias a favor y contra el estado

N°	Estado demandante/denunciante/agriado/actor civil			Estado demandado/denunciado/tercero civil		
	Monto Total establecido en las sentencias	Monto Cobrado	Monto Pendiente de cobro	Monto Total establecido en las sentencias	Monto Pagado	Monto Pendiente de pago
	A	B	C	D	E	F
1	93,682.21	76,950.73	16,731.48	0.00	0.00	0.00

Leyenda:

A: Monto total específico establecido en el total de las sentencias vinculadas a procesos en los que la entidad se encuentra como parte demandante, denunciante, agriado o actor civil.

B: Monto específico cobrado en el total de las sentencias vinculadas a procesos en los que la entidad se encuentra como parte demandante/denunciante/agraviado/actor civil

C: Monto específico pendiente de cobro en el total de las sentencias vinculadas a procesos en los que la entidad se encuentra como parte demandante/denunciante/agraviado/actor civil

D: Monto total específico establecido en el total de las sentencias vinculadas a procesos en los que la entidad se encuentra como parte demandada/ denunciada/tercero civil

E: Monto específico pagado en el total de las sentencias vinculadas a procesos en los que la entidad se encuentra como parte demandada/ denunciada/tercero civil

F: Monto específico pendiente de pago en el total de las sentencias vinculadas a procesos en los que la entidad se encuentra como parte demandada/ denunciada/tercero civil

11.3. Resumen de Casos Emblemáticos

N°	Cantidad total de Casos Emblemáticos	Monto Total de Pretensión Económica	Monto total establecidas en las Sentencias	Monto total pagado por el Estado	Monto total pendiente de pago por el Estado	Monto total cobrado por el Estado	Monto total pendiente de cobro por el Estado
1	5	286,950.73	93,682.21	76,950.73	16,731.48	0.00	0.00

Ver Anexo 11.2 (Adjunto en PDF)

12. SECCIÓN II: INDICADORES DE EFICACIA Y OTROS RELACIONADOS A LA ENTIDAD

Esta sección permite verificar el nivel de logro alcanzado por la entidad en el cumplimiento de sus objetivos, con información estructurada de sus indicadores. Asimismo, establece una relación entre dos o más datos y permite la comparación entre distintos periodos, productos similares o una meta o compromiso.

Se presenta la información de indicadores que alcanza los 8 años incluyendo el año de presentación del Informe de Rendición de Cuentas de Titulares, para mostrar la tendencia que tiene el indicador en el periodo de gestión anterior y el actual.

N°	Unidad Ejecutora Presupuestal	# Indicadores
1	MUNICIPALIDAD DISTRITAL DE LA BREA	1

Ver Anexo 12 Indicadores de Eficacia y Otros Relacionados a la Entidad.

13. SECCIÓN III: RELACIÓN DE SERVICIOS PÚBLICOS QUE BRINDA LA ENTIDAD

Cuenta con información de servicios públicos que responden a las necesidades de las personas y que son entregadas por las entidades públicas, en cumplimiento de sus **funciones misionales** hacia sus usuarios o ciudadanía. Estos servicios pueden tomarse como fuente de información del Planeamiento Estratégico Institucional, Sistema de Control Interno, Programas Presupuestales y otros.

N°	Unidad Ejecutora Presupuestal	# Servicios Públicos que brinda la entidad	# Servicios Públicos que no brinda la entidad
1	MUNICIPALIDAD DISTRITAL DE LA BREA	15	0

Ver Anexo 13 Relación de Servicios Públicos que Brinda la Entidad

14. SECCIÓN IV: RESULTADOS DE LA GESTIÓN DEL TITULAR POR CADA SERVICIO PÚBLICO

En esta sección los titulares de entidades responden preguntas para auto evaluar su gestión respecto a los servicios públicos que brinda la entidad a su cargo; las preguntas están vinculadas a criterios, tales como cobertura, eficacia, eficiencia, calidad, entre otros.

N°	Unidad Ejecutora Presupuestal	# Servicios Públicos autoevaluados que brinda la entidad
1	MUNICIPALIDAD DISTRITAL DE LA BREA	15

Ver Anexo 14: Resultados de la Gestión del Titular por cada Servicio Público.

15. ANEXOS

SECCIÓN I : SISTEMAS ADMINISTRATIVOS

ANEXO 1: SISTEMA ADMINISTRATIVO DE PLANEAMIENTO ESTRATÉGICO

- 1.1 CUMPLIMIENTO DE METAS DE INDICADORES DE OEI Y AEI DEL PEI_ENT_2025

ANEXO 2: SISTEMA ADMINISTRATIVO DE PRESUPUESTO PÚBLICO

- ANEXO 2.1: A NIVEL DE UNIDAD EJECUTORA POR TODA FUENTE DE FINANCIAMIENTO_ENT_2025
- ANEXO 2.2: A NIVEL DE UNIDAD EJECUTORA POR ACTIVIDADES, ACCIONES DE INVERSIÓN Y OBRA_ENT_2025
- ANEXO 2.3: INGRESOS Y GASTOS POR FUENTE DE FINANCIAMIENTO_ENT_2025
- ANEXO 2.4: PRESUPUESTO PARTICIPATIVO (PARA GOBIERNO REGIONAL Y MUNICIPALIDAD)_ENT_2025

ANEXO 3: SISTEMA ADMINISTRATIVO DE INVERSIÓN PÚBLICA

- ANEXO 3.1: INVERSIONES_ENT_2025
- ANEXO 3.2: OBRAS PÚBLICAS_ENT_2025
- ANEXO 3.3: OBRAS PÚBLICAS PARALIZADAS_ENT_2025

ANEXO 4: SISTEMA ADMINISTRATIVO DE CONTABILIDAD

- ANEXO 4.1: ESTADO DE SITUACIÓN FINANCIERA_ENT_2025
- ANEXO 4.2: ESTADO DE GESTIÓN_ENT_2025



- ANEXO 4.3: ESTADO DE CAMBIOS DE PATRIMONIO NETO_ENT_2025
- ANEXO 4.4: ESTADO DE FLUJOS DE EFECTIVO_ENT_2025
- ANEXO 4.5: INFORMACIÓN DE LA DEPURACIÓN Y SINCERAMIENTO_ENT_2025

ANEXO 5: SISTEMA ADMINISTRATIVO DE TESORERÍA

- ANEXO 5.1: CARTAS FIANZAS EN CUSTODIA_ENT_2025
- ANEXO 5.2: DOCUMENTOS VALORADOS EN CUSTODIA_ENT_2025
- ANEXO 5.3: FIDEICOMISOS_ENT_2025
- ANEXO 5.4: SALDOS DE CUENTAS_ENT_2025
- ANEXO 5.5: TITULARES Y SUPLENTE DE LAS CUENTAS_ENT_2025

ANEXO 6: SISTEMA ADMINISTRATIVO DE ENDEUDAMIENTO

- ANEXO 6.1: OPERACIONES DE ENDEUDAMIENTO ¿ PRÉSTAMOS_ENT_2025

ANEXO 7: SISTEMA ADMINISTRATIVO DE ABASTECIMIENTO

- ANEXO 7.1: PROCEDIMIENTOS DE SELECCIÓN VIGENTES_ENT_2025
- ANEXO 7.2: CONTRATOS VIGENTES Y PENDIENTES DE PAGO_ENT_2025
- ANEXO 7.3: BIENES INMUEBLES Y PREDIOS_ENT_2025
- ANEXO 7.4: INVENTARIO PATRIMONIAL ACTUALIZADO DE BIENES MUEBLES (EXCEPTO VEHÍCULOS Y MAQUINARIAS).ENT_2025
- ANEXO 7.5: VEHÍCULOS Y MAQUINARIAS_ENT_2025
- ANEXO 7.6: APLICATIVOS INFORMÁTICOS_ENT_2025

ANEXO 8: SISTEMA ADMINISTRATIVO DE GESTIÓN DE RECURSOS HUMANOS

- ANEXO 8.1: COSTO DE PERSONAL Y PENSIONES_ENT_2025
- ANEXO 8.2: PROCEDIMIENTOS DISCIPLINARIOS_ENT_2025

ANEXO 9: SISTEMA ADMINISTRATIVO DE CONTROL

- ANEXO 9.1: RECOMENDACIONES DE LOS INFORMES DE CONTROL POSTERIOR_ENT_2025
- ANEXO 9.2: FUNCIONARIOS CON PRESUNTA RESPONSABILIDAD



ADMINISTRATIVA_ENT_2025

- ANEXO 9.3: SITUACIONES ADVERSAS DE LOS INFORMES DE CONTROL SIMULTÁNEO_ENT_2025
- ANEXO 9.4: IMPLEMENTACIÓN DEL SISTEMA DE CONTROL INTERNO_ENT_2025

ANEXO 10: SISTEMA ADMINISTRATIVO DE MODERNIZACIÓN DE LA GESTIÓN PÚBLICA

- ANEXO 10.1: GESTIÓN DE LA CALIDAD DE LOS SERVICIOS Y GOBIERNO ABIERTO_ENT_2025

ANEXO 11: SISTEMA ADMINISTRATIVO DE DEFENSA JURÍDICA DEL ESTADO

- ANEXO 11.1: CANTIDAD TOTAL DE PROCESOS Y OTROS SIMILARES_ENT_2025
- ANEXO 11.2: CASOS EMBLEMÁTICOS_ENT_2025

SECCIÓN II: INDICADORES DE EFICACIA Y OTROS RELACIONADOS A LA ENTIDAD

ANEXO 12: INDICADORES DE EFICACIA Y OTROS RELACIONADOS A LA ENTIDAD

- ANEXO 12: INDICADORES DE EFICACIA Y OTROS RELACIONADOS A LA ENTIDAD_ENT_2025

SECCIÓN III: RELACIÓN DE SERVICIOS PÚBLICOS O SERVICIOS MISIONALES

ANEXO 13: RELACIÓN DE SERVICIOS PÚBLICOS O SERVICIOS MISIONALES

- ANEXO 13: RELACIÓN DE SERVICIOS QUE BRINDA LA ENTIDAD_ENT_2025

SECCIÓN IV: RESULTADOS DE LA GESTIÓN POR CADA SERVICIO PÚBLICO O SERVICIO MISIONAL

ANEXO 14: RESULTADOS DE LA GESTIÓN POR CADA SERVICIO

- ANEXO 14: RESULTADOS DE LA GESTIÓN DEL TITULAR POR CADA SERVICIO PÚBLICO_ENT_2025

